



La marque haut de gamme.

Portes et fenêtres en PVC



KÖMMERLING 76

Systeme à joint de frappe




KÖMMERLING®



# Découvrez une meilleure qualité de vie



Les personnes qui optent aujourd'hui pour le système KÖMMERLING 76, que ce soit pour la construction ou la rénovation d'une maison, prennent une décision qui assure l'avenir. Des économies d'énergie élevées, une élégance indémodable et une qualité durable sont des facteurs déterminants. Ils augmentent la valeur de votre bien immobilier et procurent du confort et de la sécurité à votre famille à long terme.



KÖMMERLING 76 est le meilleur système dans sa catégorie.

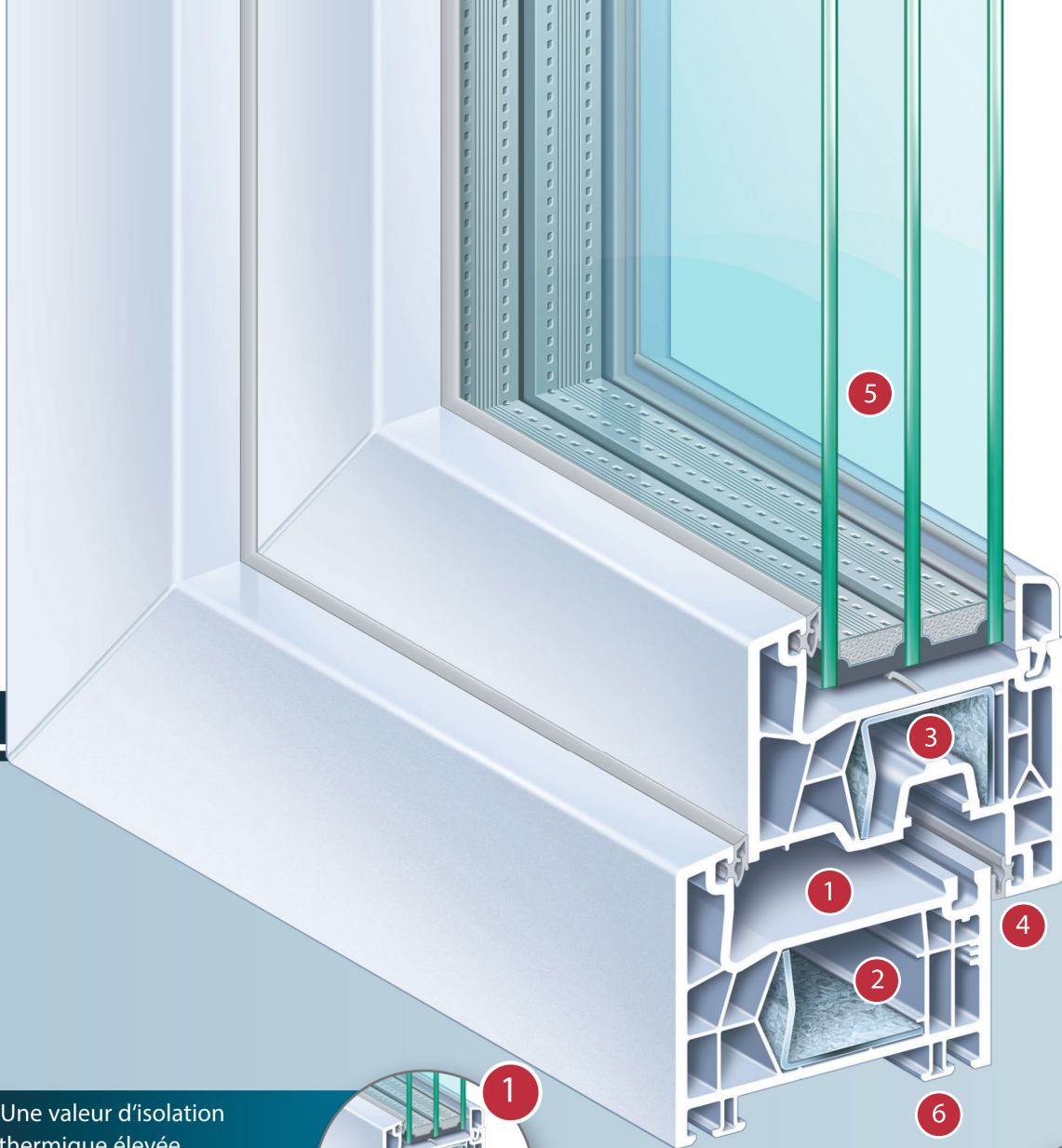
C'est un système unique et universel, disponible dans des variantes pratiquement illimitées. Il offre de toutes nouvelles possibilités de design pour la création d'espaces de vie durables pour des personnes qui construisent ou rénovent leur maison.

La conception est tellement innovante que malgré le fait d'avoir un profilé relativement étroit, le triple vitrage avec du verre isolant moderne est quand même possible.

Grâce à un concept de montage innovant, l'installation par un professionnel est rapide, propre et facile. Le remplacement d'anciennes fenêtres par des fenêtres neuves et modernes implique donc un dérangement minimum.

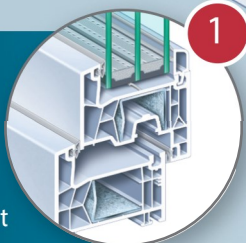
- ▶ Avec des fenêtres standard, le système d'isolation performant à triples joint avec un renforcement en acier et une profondeur de montage de 76 mm atteint déjà un Uf de  $1,1 \text{ W} / \text{m}^2\text{K}$ .
- ▶ Une gamme complète de vitrages jusqu'à 50 mm pour une utilisation dans des triples vitrages ou des designs modernes de vitrage fonctionnel.
- ▶ Une meilleure qualité de vie grâce à une isolation phonique parfaite.
- ▶ Une sécurité supplémentaire grâce à des caractéristiques anti-intrusions.
- ▶ Des surfaces faciles d'entretien, robustes et résistantes aux intempéries.
- ▶ Garde sa valeur grâce à sa durabilité et à sa qualité excellente.
- ▶ Les profilés étroits maximisent l'incidence de la lumière.






► Une valeur d'isolation thermique élevée

Avec des fenêtres standard avec un renforcement en acier, KÖMMERLING 76 obtient déjà une valeur d'isolation thermique excellente de  $U_f = 1,1 \text{ W} / (\text{m}^2\text{K})$ .




► Une stabilité dimensionnelle élevée

Des supports spéciaux gardent les renforcements en acier dans la bonne position.




► Le vitrage

Une large gamme de vitrages de 50 mm au triple vitrage ou du vitrage fonctionnel spécial.




► Chambres à la pointe de la technologie

Les chambres sont conçues sur la base des dernières méthodes de calcul pour assurer des propriétés élevées d'isolation thermique et phonique, avec une stabilité optimale du profilé et suffisamment de solidité pour supporter des vitrages lourds.



► Une fonction fiable

Fixation des ferrures porteuses en travers plusieurs parois des profilés et des renforts additionnels avec des bossages à vis spéciaux dans les zones les plus exposées à des charges.



► Une installation polyvalente et propre


Les fenêtres du système KÖMMERLING 76 peuvent être installées avec des chevilles en acier, des ancrages de montage classiques ou des chevilles à clipser spéciales en PVC. Le montage est rapide, propre et facile.






# Découvrez les portes assorties.

KÖMMERLING 76 n'est pas seulement notre système le plus innovant pour les portes et les fenêtres, c'est également le système le plus complet. En fait, il ne laisse rien à désirer.



Les portes et les fenêtres participent à l'attrait esthétique général d'un bâtiment et lui donnent son caractère propre et unique. Quelles que soient vos préférences personnelles, avec KÖMMERLING 76 vous pouvez créer des portes et des fenêtres selon vos propres spécifications.



- ▶ Des portes d'entrée, de balcon et de terrasse, des portes coulissantes et inclinables.
- ▶ Une excellente protection contre l'intrusion, jusqu'à la classe de résistance RC 2 (WK 2).
- ▶ Des renforts en acier de dimensions maximales et des connecteurs d'angle soudables pour une grande solidité.
- ▶ Dimension maximale de l'ouvrant:  
Porte d'entrée, ouvrant simple 1200 x 2400 mm  
Porte d'entrée, ouvrant secondaire 1000 x 2400 mm
- ▶ Utilisation de vitrage fonctionnel spécial ou de vitrage conventionnel jusqu'à 50 mm.
- ▶ Une étanchéité excellente grâce au joint à seuil double.
- ▶ Une protection parfaite contre la pluie et le vent.
- ▶ Une isolation thermique élevée.
- ▶ Une large gamme de possibilités de design, de couleurs, des surfaces avec textures et des habillages élégants en aluminium.

profine Belux SPRL  
KÖMMERLING

Zone 3 Doornveld 110 - 1731 Zellik  
Tel. 02 · 466 99 60  
E-Mail: [info@profine-group.be](mailto:info@profine-group.be)  
Internet: [www.kommerling.be](http://www.kommerling.be)

This document was created with Win2PDF available at <http://www.win2pdf.com>.  
The unregistered version of Win2PDF is for evaluation or non-commercial use only.  
This page will not be added after purchasing Win2PDF.